

На основу члана 24. став 1. тачка 4. Одлуке о усклађивању Одлуке о организовању Градског саобраћајног предузећа "Нови Сад" као јавног предузећа ("Службени лист Града Новог Сада", бр. 47/16 и 41/22), Градско веће Града Новог Сада на 84. седници одржаној 26.09. 2023. године, доноси

АУТОНОМНО ГРАДСКО САОБРАЋАЈНО ПРЕДУЗЕЋЕ "НОВИ САД"  
ДЕЛ.БР. 8140  
ДАНА 29.09.2023. Го  
НОВИ САД

### РЕШЕЊЕ

ДАЈЕ СЕ сагласност на Одлуку Надзорног одбора Јавног градског саобраћајног предузећа "Нови Сад" Нови Сад о усвајању Извештаја о степену реализације годишњег програма пословања Јавног градског саобраћајног предузећа „Нови Сад“ Нови Сад са извештајем о степену усклађености планираних и реализованих активности за период 01.01.2023. – 30.06.2023. године, коју је Надзорни одбор Јавног градског саобраћајног предузећа "Нови Сад", Нови Сад донео на 51. ванредној седници одржаној 27. јула 2023. године.

РЕПУБЛИКА СРБИЈА  
АУТОНОМНА ПОКРАЈИНА ВОЈВОДИНА  
ГРАД НОВИ САД  
ГРАДСКО ВЕЋЕ  
Број: 34-6267/2023-II  
Дана: 26.09.2023. године  
НОВИ САД




На основу члана 12. став 1. тач. 3. и 4. Одлуке о усклађивању Одлуке о организовању градског саобраћајног предузећа „Нови Сад“, као јавног предузећа („Службени лист Града Новог Сада“, бр. 47/16 и 41/22) и члана 34. став 1. тач. 3. и 4. Статута Јавног градског саобраћајног предузећа “Нови Сад”, Нови Сад од 26. октобра 2016. године, Надзорни одбор Јавног градског саобраћајног предузећа „Нови Сад“ Нови Сад на 51. ванредној седници одржаној 27.07.2023. године, доноси

### ОДЛУКУ

- I. Усваја се Извештај о степену реализације годишњег програма пословања Јавног градског саобраћајног предузећа „Нови Сад“ Нови Сад са извештајем о степену усклађености планираних и реализованих активности за период 01.01.2023. – 30.06.2023. године.
- II. Обрасци Извештаја из тачке I. ове одлуке чине саставни део ове одлуке.
- III. Извештај из тачке I. ове одлуке доставља се Градском већу Града Новог Сада, на даље поступање.

ЈГСП „НОВИ САД“, НОВИ САД  
НАДЗОРИ ОДБОР  
Број: 238/2023  
27.07.2023. године  
НОВИ САД

ПРЕДСЕДНИК НАДЗОРНОГ ОДБОРА  
Славен Мановић дипл. инжењер саобраћаја



РЕЛ.БР.

6279

ЈАНА

27 07

2023 год

НОВИ САД

На основу члана 12. став 1. тач. 3. и 4. Одлуке о усклађивању Одлуке о организовању градског саобраћајног предузећа „Нови Сад“, као јавног предузећа („Службени лист Града Новог Сада“, број 47/16) и члана 34. став 1. тач. 3. и 4. Статута Јавног градског саобраћајног предузећа „Нови Сад“, Нови Сад од 26. октобра 2016. године, Надзорни одбор Јавног градског саобраћајног предузећа „Нови Сад“, Нови Сад на 51. ванредној седници одржаној 27.07.2023. године, доноси

## ОДЛУКУ

- I. Устаја се Извештај о степену усклађености планираних и реализованих активности из програма пословања Јавног градског саобраћајног предузећа „Нови Сад“ Нови Сад за период 01.01.2023. - 30.06.2023. године.
- II. Обрасци Извештаја из тачке I. ове одлуке чине саставни део ове одлуке.
- III. Извештај из тачке I. ове одлуке доставља се Градском већу Града Новог Сада, на даље поступање.

ЈСП „НОВИ САД“, НОВИ САД  
НАДЗОРНИ ОДБОР  
Број: 238/2023  
27.07.2023. године

ПРЕДСЕДНИК НАДЗОРНОГ ОДБОРА

Славен Мановић, дипл. инжењер саобраћаја



Образац 12

ЈАВНО ГРАДСКО САОБРАЋАЈНО ПРЕДУЗЕЋЕ „НОВИ САД“, НОВИ САД

ЈАВНО ГРАДСКО САОБРАЋАЈНО  
ПРЕДУЗЕЋЕ "НОВИ САД"

ДЕЛ.БР. 6278

ЈАНА 27.07 2023 Год  
НОВИ САД

**ИЗВЕШТАЈ О СТЕПЕНУ УСКЛАЂЕНОСТИ ПЛАНИРАНИХ И  
РЕАЛИЗОВАНИХ АКТИВНОСТИ ИЗ ПРОГРАМА ПОСЛОВАЊА ЈАВНОГ  
ГРАДСКОГ САОБРАЋАЈНОГ ПРЕДУЗЕЋА „НОВИ САД“, НОВИ САД**

за период од 01.01 – 30.06.2023. године

НОВИ САД, 30. јул 2023. године

## I ОСНОВНИ СТАТУСНИ ПОДАЦИ

Пословно име: Јавно градско саобраћајно предузеће "Нови Сад", Нови Сад

Седиште: Нови Сад

Претежна делатност: градски и приградски копнени превоз путника 4931

Матични број: 08041822

ПИБ: 100277615

Надлежно министарство: Министарство грађевинарства, саобраћаја и инфраструктуре

**Делатности јавног предузећа/друштва капитала су:**

По Статуту Предузећа број 10134 од 26.10.2016. године претежна делатност Јавног предузећа је:

49.31 Градски и приградски копнени превоз путника

- копнени превоз путника градским и приградским транспортним системима.

Поред претежне делатности Јавно предузеће обавља, и:

29.20 Производња каросерија за моторна возила, приколице и полуприколице,

33.13. Поправка електронске и оптичке опреме,

43.12 Припрема градилишта

43.21 Постављање електричних инсталација,

43.22 Постављање водоводних, канализационих, грејних и климатизационих система,

43.29 Остали инсталациони радови у грађевинарству,

43.91 Кровни радови,

43.31 Малтерисање,

43.32 Уградња столарије,

43.33 Постављање подних и зидних облога.

- 43.34 Бојење и застакљивање,
- 43.39 Остали завршни радови,
- 45.20 Одржавање и поправка моторних возила,
- 45.32 Трговина на мало деловима и опремом за моторна возила.
- 47.11 Трговина на мало у неспецијализованим продавницама, претежно храном, пићима и дуваном
- 49.39 Остали превоз путника у копненом саобраћају
- 50.30 Превоз путника у унутрашњим пловним путевима,
- 52.21 Услуге делатности у копненом саобраћају,
- 62.01 Рачунарско програмирање,
- 62.03 Управљање рачунарском опремом,
- 62.09 Остале услуге информационе технологије,
- 63.11 Обрада података, хостинг и слично,
- 63.99 Информационе услужне делатности на другом месту непоменуто,
- 70.21 Делатност комуникација и односа са јавношћу,
- 71.20 Техничко испитивање и анализе,
- 73.11 Делатност рекламних агенција
- 73.20 Истраживање тржишта и испитивање јавног мишљења,
- 74.10 Специјализоване дизајнерске делатности,
- 74.20 Фотографске услуге
- 79. Делатност путничких агенција, тур оператора, услуге резервације и пратеће активности,
- 79.1 Делатност путничких агенција и тур оператора,
- 79.11 Делатност путничких агенција,
- 79.12 Делатност тур оператора,
- 81.10 Услуге одржавања објеката,
- 95.12 Поправка комуникационе опреме
- 56.10 Делатности ресторана и покретних угоститељских објеката.

Предузеће врши јавни превоз путника у градском и приградском саобраћају за Град Нови Сад, као једини превозник. Поред наведеног обавља и превоз путника у општинама које се континуално надовезују на градско подручје (Беочин, Сремски Карловци, Темерин) и деловима општине Жабаљ.

### **Годишњи програм пословања:**

*Програм пословања Јавног градског саобраћајног предузећа „Нови Сад“ Нови Сад за 2023. годину* донео је Надзорни одбор Предузећа на 32. редовној седници одржаној 01.12.2022. године, а Скупштина Града Новог Сада дала је сагласност на исти на XXXV седници одржаној 28. децембра 2022. године.

## **II ОБРАЗЛОЖЕЊЕ ПОСЛОВАЊА**

Предузеће обавља превоз путника у градском, приградском и међумесном саобраћају на територијама општина Нови Сад, Беочин, Темерин, Сремски Карловци и Жабаљ са 266 аутобуса. У периоду од 01.01-30.06.2023. године возила Предузећа су прешла укупно 7.329.426 километра што је за 2% више него у посматраном периоду 2022. године када су прешла 7.152.384 километра, а превезено је укупно 29.322.822 путника што је за 1% више него у истом периоду 2022. године када је возилима предузећа превезено 29.037.645 путника. Финансијски подаци који су коришћени за овај извештај су добијени из Службе рачуноводства Предузећа.

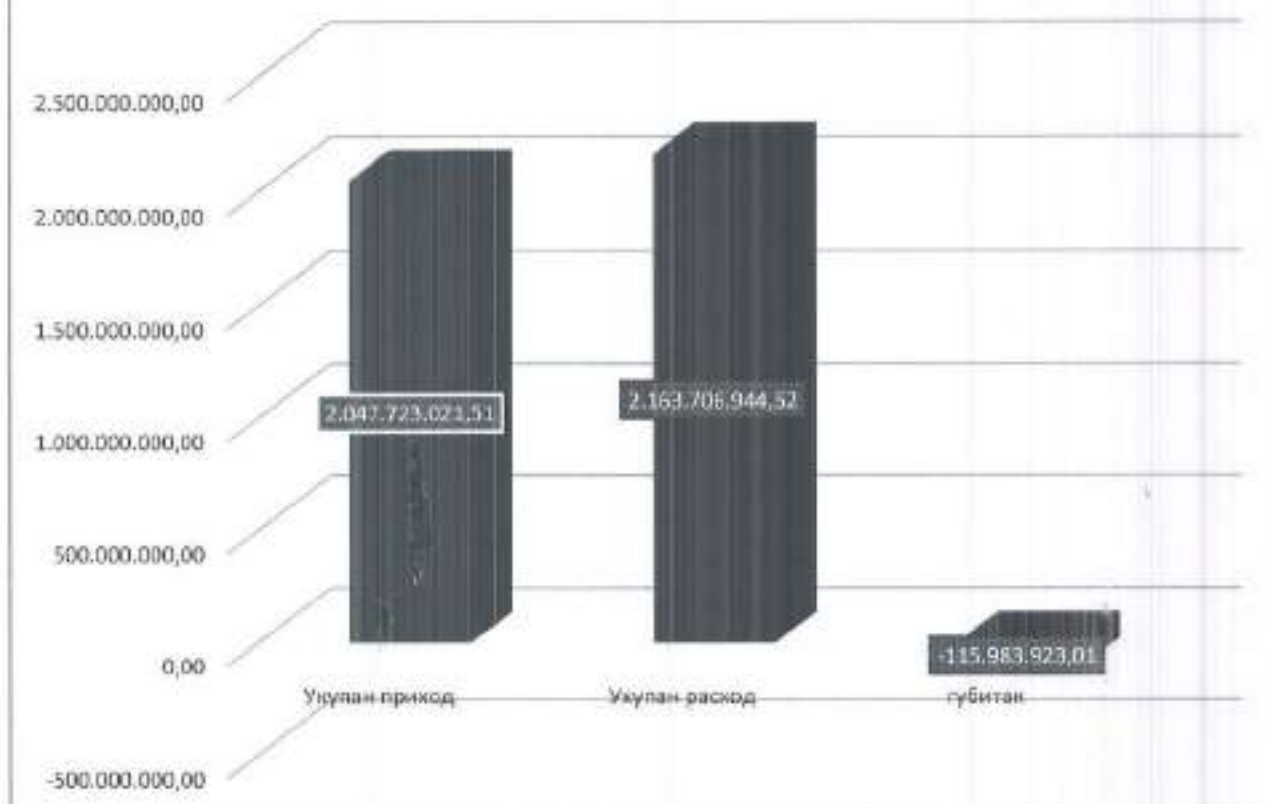
## **III ОБРАЗЛОЖЕЊЕ ОБРАЗАЦА**

### **I. БИЛАНС УСПЕХА**

Биланс успеха је финансијски извештај који приказује приходе, расходе и резултат који је предузеће остварило у одређеном временском периоду.

У периоду 01.01-30.06.2023. године Предузеће је остварило укупне приходе у износу од 2.047.723.021,51 динара и укупне расходе у износу од 2.163.706.944,52 динара тако да је остварен нето губитак у износу од 115.983.923,01 динара.

## Финансијски резултат пословања за период од 01.01. до 30.06.2023. године



### ПРИХОДИ

У табели број 1 приказан је упоредни преглед остварених прихода у периоду 01.01.-30.06.2023. године у односу на приходе остварене у истом периоду претходне године, као и у односу на планиране приходе за период 01.01.-30.06.2023. године из којег се закључује да су остварени укупни приходи мањи за 2% од планираних а за 43% већи од прихода остварених у наведеном периоду претходне године.



Табела 1: Структура оствареног укупног прихода за период 01.01-30.06.2023. године у односу на планиране приходе и остварење за период 01.01-30.06.2022. године

КОНТО	НАЗИВ СТАВКЕ	ОСТВАРЕЊЕ 01.01- 30.06.2022. године	ПЛАН 01.01. - 30.06.2023. године	ОСТВАРЕЊЕ 01.01- 30.06.2023. године	ИНДЕКС ОСТВАР. 2023/2022	ИНДЕКС ОСТВАР. 2023/ПЛАН
	<b>ПОСЛОВНИ ПРИХОДИ</b>	1.414.640.272,34	2.056.995.000,00	2.005.311.268,97	142	98
61	Приходи од продаје производа и услуга на домаћем тржишту	959.828.863,72	1.241.245.000,00	993.453.901,50	104	80
62	Приход од активирања или потрошње производа и услуга за сопств.потребе	12.798.001,55	23.000.000,00	15.391.738,37	120	67
64	Приходи од премија, субвенција, дотација, донација и сл.	437.112.338,64	785.000.000,00	991.366.667,35	227	126
65	Приходи од закупа	4.901.068,43	7.150.000,00	5.098.961,75	104	71
	<b>ФИНАНСИЈСКИ ПРИХОДИ</b>	1.140.107,32	2.363.000,00	3.427.161,23	301	145
66	Приходи од камата, валкпауз. и ост.финанс.приходи	1.140.107,32	2.363.000,00	3.427.161,23	301	145
	<b>ОСТАЛИ ПРИХОДИ</b>	15.328.569,99	31.143.000,00	38.907.993,55	254	125
67	Остали приходи	15.298.569,99	27.293.000,00	38.907.993,55	254	143
68	Приходи од усклађ.вреднованих	30.000,00	3.850.000,00	0,00	0	0
69	Пром.рач.пол.и испр.греш.из ранијих година	883.804,29	0,00	76.597,76	9	
	<b>УКУПНИ ПРИХОДИ</b>	1.431.991.753,94	2.089.901.000,00	2.047.723.021,51	143	98

У укупном приходу Предузећа највеће учешће имају Приходи од продаје производа и услуга на домаћем тржишту, а у оквиру њих Приходи од продаје услуга превоза путника у градском, приградском и међумесном саобраћају који су остварени у износу од 993.453.901,50 динара што је за 4% више у односу на упоредни период 2022. године. Структура прихода од продаје производа и услуга на домаћем тржишту приказана је у табели 4. Преглед остварених прихода од продаје производа и услуга на домаћем тржишту за период 01.01-30.06.2022. и 2023. године.


Број продатих месечних карата је већи у односу на упоредни период и то за 1% код месечних карата за запослене, док је број продатих месечних карата за ђаке, грађане и пензионере већи за 4%, а што је приказано у табелама 2 и 3. Код уговорених возњи је остварен већи приход од истог оствареног у 2022. години за 8%.

Финансијски приходи су виши за 45% у односу на планирано, а остварени остали приходи предузећа већи су за 25% од планираних.

**Табела 2: Упоредни преглед броја продатих месечних карата за запослене грађане за период 01.01.-30.06.2022. и 2023. године**

Месец	Број продатих месечних карата за запослене грађане за I-VI 2022. године	Број продатих месечних карата за запослене грађане за I-VI 2023. године	Индекс 2023/2022
I	15.030	15.109	101
II	15.054	15.278	101
III	15.084	15.299	101
IV	15.008	15.130	101
V	14.867	14.949	101
VI	14.825	14.741	99
Укупно:	89.868	90.506	101

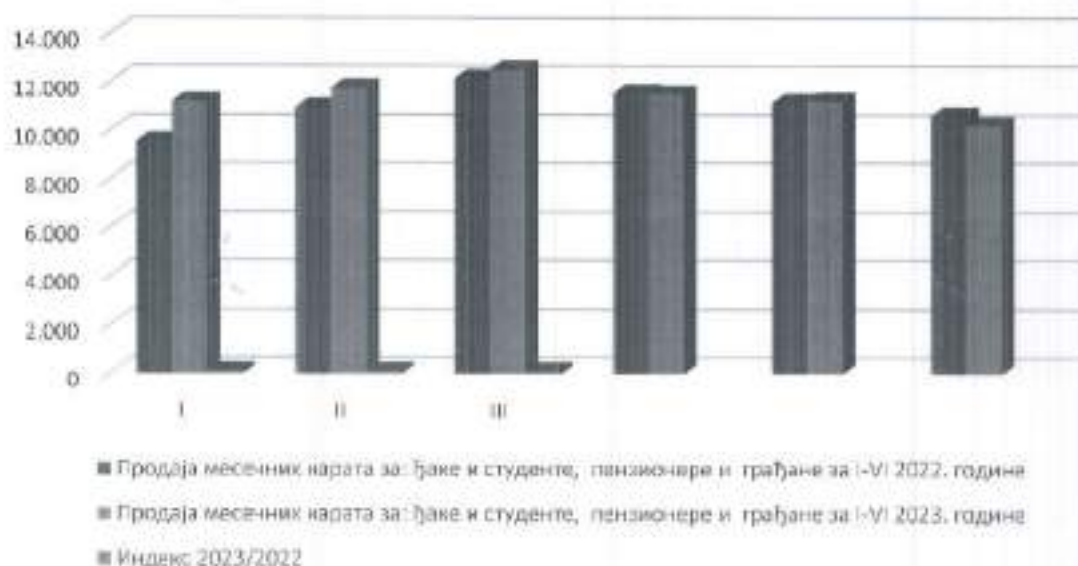
Графички приказ броја продатих месечних карата за запослене грађане у периоду 01.01.-30.06.2022.године у односу на исти период претходне године.



**Табела 3: Упоредни преглед броја продатих месечних карата за: ђаке и студенте, за пензионере и грађане за период 01.01-30.06.2022. и 2023. године**

Месец	Продаја месечних карата за: ђаке и студенте, пензионере и грађане за I-VI 2022. године	Продаја месечних карата за: ђаке и студенте, пензионере и грађане за I-VI 2023. године	Индекс 2023/2022
I	9.552	11.193	117
II	10.943	11.765	108
III	12.146	12.500	103
IV	11.553	11.502	100
V	11.135	11.204	101
VI	10.613	10.212	96
Укупно:	65.942	68.376	104

**Графички приказ броја продатих месечних карата за ђаке и студенте, пензионере и грађане за период 01.01.-30.06.2022.године у односу на исти период претходне године**

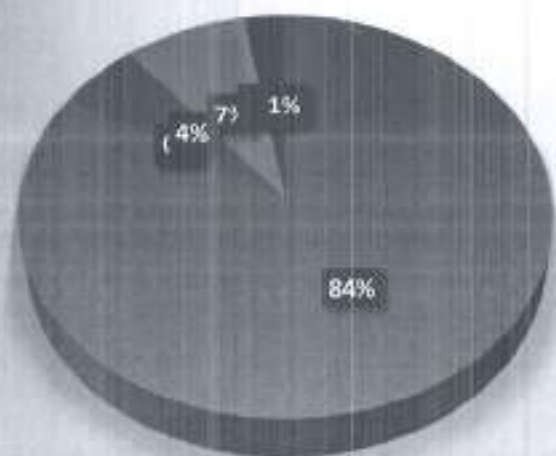


Табела 4: Преглед остварених прихода од продаје производа и услуга на домаћем тржишту за период 01.01-30.06.2022. и 2023. године

у 000 динара

ВРСТА ПРИХОДА	ОСТВАРЕЊЕ за период 01.01. - 30.06.2022. године	ОСТВАРЕЊЕ за период 01.01. - 30.06.2023. године	Индекс 2023/2022
ПРЕВОЗ ПУТНИКА У ГРАДСКОМ, ПРИГРАДСКОМ И МЕЂУМЕСНОМ САОБРАЋАЈУ	804.502.740,30	823.789.784,28	102
ПРИХОД ОД ИЗРАДЕ КАРАТА	8.092.916,63	8.113.408,34	100
ПРИХОД ОД РЕДОВА ВОЖЊЕ	458,33	24.833,33	5.418
ПРИХОД ОД СТАНИЧНИХ УСЛУГА	43.267.238,13	47.897.017,94	111
ПРИХОД ОД УСЛУГА ПРУЖЕНИХ ПРЕВОЗНИЦИМА	69.835.057,52	78.073.633,36	112
ПРИХОД ОД УСЛУГА РЕКЛАМЕ	8.472.567,98	6.123.624,52	72
ПРИХОД ОД УГОВОРЕНИХ ВОЖЊИ	16.608.275,64	17.999.624,16	108
ПРИХОД ОД НАПЛАЋЕНИХ ДОПЛАТНИХ КАРАТА	2.476.500,01	3.782.266,66	153
ПРИХОД ОД УСЛУГЕ БАЖДАРЕЊА ТАХОГРАФА	1.026.020,00	1.211.850,00	118
ПРИХОД РЕСТОРАНА	5.547.089,18	6.437.858,91	116
<b>УКУПНО</b>	<b>959.828.863,72</b>	<b>993.453.901,50</b>	<b>104</b>

### ОСТВАРЕЊЕ за период 01.01. - 30.06.2023. године



- ПРЕВОЗ ПУТНИКА У ГРАДСКОМ, ПРИГРАДСКОМ И МЕЂУМЕСНОМ САОБРАЋАЈУ
- ПРИХОД ОД ИЗРАДЕ КАРАТА
- ПРИХОД ОД РЕДОВА ВОЖЊЕ
- ПРИХОД ОД СТАНИЧНИХ УСЛУГА
- ПРИХОД ОД УСЛУГА ПРУЖЕНИХ ПРЕВОЗНИЦИМА

## РАСХОДИ

Укупни расходи за период 01.01-30.06.2023. године остварени су у износу од 2.163.706.944,52 динара што је за 1% више од планираног.

У табели број 5 - Упоредни преглед остварених и планираних расхода за период 01.01. – 30.06.2023. године приказана је структура укупно остварених расхода у односу на планиране расходе из које се закључује да су остварени пословни расходи мањи од планираних за 1%, финансијски расходи су већи од планираних за 117%, као и остали расходи који су већи за 67% у односу на планиране.

Табела бр. 5 – Упоредни преглед остварених и планираних расхода за период 01.01. – 30.06.2023. године

КОНТО	НАЗИВ СТАВКЕ	Остварење 01.01.- 30.06.2023. год.	План 01.01.- 30.06.2023. год.	Остварење 01.01.- 30.06.2023. год.	Индекс Оствар. 2023./ Оствар. 2022.	Индекс Оствар. 2023./План 2023.
	<b>ПОСЛОВНИ РАСХОДИ</b>	1.870.369.704,95	2.109.341.000,00	2.093.977.406,29	112	99
50	Набавна вредност продате робе	5.304.156,71	6.500.000,00	5.960.950,64	112	92
51	Трошкови материјала	503.346.312,92	504.023.000,00	528.951.110,57	105	105
52	Трошкови зарада, наднада зарада и остали лични расходи	1.055.909.093,52	1.317.759.000,00	1.242.329.259,04	118	94
53	Трошкови производних услуга	40.180.623,58	67.852.000,00	49.872.588,51	124	74
54	Трошкови амортизације и резервисања	170.111.302,25	110.000.000,00	168.979.294,48	99	154
55	Нематеријални трошкови	95.518.219,97	103.207.000,00	97.884.203,05	102	95
	<b>ФИНАНСИЈСКИ РАСХОДИ</b>	25.345.743,40	25.035.000,00	54.245.654,29	214	217
56	Камате, негат. курсне разлике, ост. фин расходи	25.345.743,40	25.035.000,00	54.245.654,29	214	217
	<b>ОСТАЛИ РАСХОДИ</b>	8.657.283,62	8.525.000,00	14.265.021,36	165	167
57	Остали расходи	8.657.283,62	8.525.000,00	14.265.021,36	165	167
38	Расходи по основу обезвређења имовине	0,00	0,00	0,00		
59	Вавредни расходи и пренас расхода	1.538.038,95	0,00	1.218.862,58	79	
	<b>УКУПНИ РАСХОДИ</b>	1.905.910.774,92	2.142.901.000,00	2.163.706.944,52	114	101

Група 52 - Трошкови зарада, накнада зарада и остали лични расходи су мањи за 6% у односу на планирани износ.

Група 56 - Камате, негативне курсне разлике и остали финансијски расходи су веће за 117% у односу на планирани износ због раста каматне стопе на финансијском тржишту (Еурибор).

У табелама 6,7,8,9 и 10 приказани су упоредни прегледи појединачних расхода у односу на остварење за период 01.01. – 30.06.2022. године и у односу на план за исти период 2023. године.

**Табела 6: Упоредни преглед остварених и планираних трошкова материјала за период 01.01-30.06.2022. и 2023. године**  
у 000 динара

Кодово	Назив	Остварење 01.01.- 30.06.2022. год.	План 01.01.- 30.06.2023. год.	Остварење 01.01.- 30.06.2023. год.	Износ остварење 2023/остварење 2022	Износ остварење 2023/план 2023
5111	Утрошак сировина и материјала	8.309	7.000	9.745	117	139
5112	Утрошак помоћног материјала					
5113	Утрошак уља и мазина	10.841	12.000	9.455	87	79
5140	Утрошак резервних делова	53.735	71.919	70.976	132	99
5150	Отпис гума, сит. инвент., зашт. одеће и обуће	21.429	14.712	15.539	73	106
5121	Утрошак канцелар. материјала	5.232	8.825	9.043	173	102
5129	Утр.ост.непом.материјала (режиј.)	2.528	10.067	3.276	130	33
5131	Утрошак ел. енергије	8.119	10.500	9.265	114	88
5132	Утрошак горива	378.363	356.000	386.647	102	109
5133	Гас за грејање	14.790	13.000	15.005	101	115
	<b>Укупно:</b>	<b>503.346</b>	<b>504.023</b>	<b>528.951</b>	<b>105</b>	<b>105</b>

Утрошак горива је већи за 9% од планираног износа.

Табела 7: Упоредни преглед остварених и планираних трошкова производних услуга за период 01.01-30.06.2022. и 2023. године у 000 динара

Код	Назив	Остварење 01.01.- 30.06.2022. год.	План 01.01.- 30.06.2023. године	Остварење 01.01.- 30.06.2023. године	Индекс остварење 2023/остварење 2022	Индекс остварење 2023/план 2023
5310	Транспортни трошкови	4	100	92	2300	92
5311	Трошкови телефона	2.067	3.000	2.244	109	75
5312	ПТТ трошкови	215	250	241	112	96
5313	Трошкови интернета	397	1.000	706	178	71
5320	Одржавање ПТТ уређаја					
5321	Одржавање објеката и опреме	18.244	34.621	25.529	140	74
5322	Одржавање возила	12.706	15.704	14.171	112	90
5330	Трошкови закупа	1.098	1.000	882	80	88
5350	Трошкови рекламе и пропаганде		1.500	292		19
5390	Трошкови регистрације	405	450	472	117	105
5391	Трошкови текуће заштите на раду		225	202		90
5392	Стручне и службене публикације	267	275	239	90	87
5394	Трошкови услуга преко омл.задр и агенција					
5395	Остали трошкови услуга	1.340	4.279	1.356	101	32
5396	Остале услуге-технички преглед	18	550	47	261	9
5397	Трошкови комуналних услуга	3.420	4.898	3.400	99	69
5398	Трошкови производних услуга					
	<b>Укупно:</b>	<b>40.181</b>	<b>67.852</b>	<b>49.873</b>	<b>124</b>	<b>74</b>

Табела 8: Упоредни преглед остварених и планираних нематеријалних трошкова за период 01.01-30.06.2022. и 2023. године

у 000 динара

Код	Назив	Остварење 01.01.- 30.06.2022. год.	План 01.01.- 30.06.2023. год.	Остварење 01.01.- 30.06.2023. год.	Индекс остварење 2023/2022.	Индекс остварење 2023/план 2023
5501	Трошкови здравствених услуга	484	700	314	65	45
5502	Трошкови одржавања софтвера	2.842	5.105	3.149	111	62
5503	Трошкови интелектуалних услуга	5.576	2.898	2.657	48	92
5504	Обезбеђење имовине	3.835	6.370	3.132	82	49
5505	Трошкови адвокатских услуга	2.245	3.500	1.330	59	38
5506	Стручно образовање радника	3.258	5.424	4.593	141	85
551	Трошкови репрезентације	476	260	260	55	100
5520	Премије осигурања	56.464	50.000	57.280	101	115
5531	Трошкови платног промета	2.660	3.000	3.332	125	111
5532	Банкарска провизија	49	40		0	0
5540	Чланар.посл.удружењима	1.255	1.250	1.259	100	101
5550	Трошкови пореза	2.176	2.250	3.153	145	140
5551	Трошкови комуналне таксе киоси	147	150	150	102	100
5552	Накн.за кор.грађ.земљи и зашт.жив.сред.	309	350	373	121	107
5554	Ком. такса за кор.вода	158	160	158	100	99
5555	Трош.пореза на додату вредност	241	125	309	128	247
5556	Накнади држ.и институцијама	38	75	51	134	68
5557	Трошкови легализације					
5559	Остали трошкови пореза					
5590	Таксе,судски трош.,вештачења	2.340	2.500	2.942	126	118
5591	Штампање листа ЈСП	331	300	231	70	77
5592	Издв.сред.за друштво 0,65%	5.110	6.000	6.945	136	116
5593	Објављивање огласа у штампи	262	275	156	60	57
5594	Остале непроизводне услуге					



5597	Остали нем. трош. – помоћи, спонзорства					
5598	Остали нематеријални трошкови	206	150	411	200	274
5599	Лиценцирани software	5.056	12.325	5.699	113	46
	<b>Укупно:</b>	<b>95.518</b>	<b>103.207</b>	<b>97.884</b>	<b>102</b>	<b>95</b>

Табела 9: Упоредни преглед остварених и планираних финансијских расхода за период 01.01-30.06.2022. и 2023. године

у 000 дин.

Код	Назив	Остварење 01.01.- 30.06.2022. год.	План 01.01.- 30.06.2023. год.	Остварење 01.01.- 30.06.2023. год.	Износ остварење 2023/2022	Износ остварења 2023/план 2023
5620	Кamate	25.066	22.500	51.067	204	227
5621	Камата по споразуму са ЦВПО					
5630	Негативно курсне разлике	161		294		
5632	Негативно курсне разлике менаџинга	113	35	157	139	449
5640	Рас. по основу ефекта валутне клаузуле	6				
5691	Остали финанс. расходи – трош. одобрења кредита		2.500	2.728		109
5692	Остали финансијски расходи - линија					
	<b>Укупно:</b>	<b>25.346</b>	<b>25.035</b>	<b>54.246</b>	<b>214</b>	<b>217</b>

Табела 10: Упоредни преглед остварених и планираних осталих расхода за период 01.01.-30.06.2022. и 2023. године

у 000 дин.

Код	Назив	Остварење 01.01.- 30.06.2022. год.	План 01.01.- 30.06.2023. год.	Остварење 01.01.- 30.06.2023. год.	Индекс остварење 2023/2022	Индекс остварење 2023/План 2023
5700	Губитак по осн.расх.и прод.немам. улаг. и осн. сред.	26	2.225		0	0
5730	Губитак по основу продаје мат.	563	1.250	1.052	187	84
5741	Мањкови					
5760	Расх. по осн. дир. отвеса потраж.					
5770	Расходи материјала и робе					
5791	Накнаде штете, казне, пенали	8.059	5.000	13.183	164	264
5793	Остали непоменути расходи	9	50	30	333	60
	Укупно:	8.657	8.525	14.265	165	167

## 2. БИЛАНС СТАЊА

Биланс стања је финансијски извештај предузећа који приказује однос између средстава којима предузеће располаже (актива) и извора тих средстава (пасива) на одређени дан. Однос између активе и пасиве у билансу стања мора бити у равнотежи.

У билансу стања Јавног градског саобраћајног предузећа „Нови Сад“, Нови Сад на дан 30.06.2023. године појављују се одступања у односу на план и то на следећим позицијама:

- У оквиру групе рачуна 10 – Материјал, резервни делови, и ситан инвентар износ је већи за 10% од планираног из разлога што су добра набављена у првом кварталу, а нису узета у експлоатацију.
- У оквиру групе рачуна 20 - Потраживања по основу продаје – реализација је за 44% већа од плана, из разлога што потраживања од купаца нису наплаћена на дан 30.06.2023. године.

- У оквиру групе рачуна 21, 22 осим 223 и 224, и 27 – Остала потраживања - на дан 30.06.2023. године реализација је за 19% већа од планираног извеса. Разлог томе је формирано потраживање за више плаћен ПДВ на рачуну 279.
- У оквиру групе рачуна 24 – Готовина и готовински еквиваленти – реализација је за 302% већа од плана, из разлога што су на текућем рачуну на дан 30.06.2023. године прокњижена уплаћена средства на име капиталних субвенција за електричне аутобусе која ће у трећем кварталу бити искоришћена за уплату ипо добављачу Соларис по рачунима за набављене аутобусе.
- У оквиру позиције 435 – Добављачи у земљи – реализација је за 74% већа од плана јер је планирано да ће се, уз остварење већих прихода, уредно измиривати обавезе према добављачима.

### 3. ИЗВЕШТАЈ О ТОКОВИМА ГОТОВИНЕ

Извештај о токовима готовине представља разлику између прилива и одлива готовине у једном временском периоду.

У извештају о токовима готовине Јавног градског саобраћајног предузећа „Нови Сад“, Нови Сад за период 01.01.2023. – 30.06.2023. године одступања у односу на план појављују се на следећим позицијама:

#### **Приливи готовине из пословних активности**

У Извештају о токовима готовине приливи од продаје су мањи јер је очекивана боља наплата потраживања од купаца за извештајни период. Остали приливи из редовног пословања су већи од планираних за 11%, а разлог томе су авансно повучена средства по основу текућих субвенција.

#### **Одливи готовине из пословних активности**

Остали одливи из пословних активности су већи за 4% а разлог томе је плаћена камата на кредит у већем износу од планираног.

#### **Приливи из активности инвестирања**

Остали финансијски пласмани већи су због повлачења дела орочених средстава.

#### **Одливи готовине из активности инвестирања**

Остали финансијски пласмани су мањи због планиране исплате добављачу за електричне аутобусе, што ће бити реализовано у трећем кварталу.

Свега прилив готовине су због наведених разлога већи од планираног, док су свега одливи мањи од планираних.

#### 4. ТРОШКОВИ ЗАПОСЛЕНИХ

У периоду од 01.01-30.06.2023. године исплаћено је за нето зараде 729.497.303,57 динара, за бруто зараде са припадајућим порезом и доприносима на терет запосленог утрошено је 1.017.342.797,96 динара и за бруто зараде са припадајућим порезом и доприносима на терет послодавца 1.190.929.931,12 динара, а што је у границама планираног.

По кадровској евиденцији на дан 30.06.2023. године било је 1.285 запослених, а од наведеног броја 1.082 радника је било запослено на неодређено време, а 203 радника је било запослено на одређено време.

На име накнада по уговору о делу исплаћено је 1.312.305,64 динара што је више од планираног износа за посматрани период, стим да планирани износ неће бити премашен на годишњем нивоу.

За Надзорни одбор су исплаћене накнаде за посматрани период у износу од 694.444,50 динара што је на нивоу планираног.

Радници на посао и са посла се превозе на основу службене легитимације и за њих се обрачунавају трошкови превоза који у исто време представљају и приход и расход Предузећа и износе укупно 6.165.261,27 динара и на њих се плаћа порез на лична примања. Поред наведених радника за раднике који живе у другим општинама према којима не возе аутобуси Предузећа плаћа се претплатна карта других превозника, а ако ред вожње других превозника не одговара радном времену запосленог ЈСП-а (рад у сменама) тим запосленима исплаћује се накнада за превоз на посао и са посла. Исплаћени износ за превоз радника на посао и са посла је мањи од планираног.

Отпремнине и јубиларне награде су накнаде које имају карактер трошкова који су резервисани у ранијим годинама. Износи исказани у обрасцу 2 представљају разлику раније резервисаних и укупно исплаћених накнада.

На име помоћи радницима и породици радника исплаћено је 3.885.629,63 динара што је за 55% више планираног.

За накнаде трошкова на службеном путу издвојено је за 28% мање од планираног износа.

За остале накнаде трошкова запосленима и осталим физичким лицима исплаћено је 31.601.128,22 динара што је за 3% мање од планираног.

#### 5. ДИНАМИКА ЗАПОСЛЕНИХ

На дан 30.06.2023. године предузеће је имало 1082 запослених радника на неодређено време и 203 запослених радника на одређено време односно укупно 1285 запослених.

У посматраном периоду 2023. године код запослених на неодређено време било је одлива кадрова и то 12 запослених, смртни случај 3 запослена, одлазак у пензију 6 запослених, отказ уговора о раду 1 запослени и 2 запослена су отишла на неплаћено одсуство. Примљена су 3 запослена и то 1 је враћен по судској пресуди и 2 радника су се вратила са неплаћеног одсуства.

У посматраном периоду 2023. године код запослених на одређено време било је одлива кадрова и то 11 запослених од којих су 1 запослени је отишао у пензију, 3 запослена су споразумно прекинули радни однос, док је код 7 запослених истекао рок на који је радни однос заснован. Примљено је 22 запослених због повећаног обима посла.

## 6. РАСПОН ПЛАНИРАНИХ И ИСПЛАЋЕНИХ ЗАРАДА

Предузеће је у посматраном периоду је исплатило трошкове запослених у износу од 1.017.342.797,96 динара (брuto 1) или 729.497.303,57 динара (нето), најнижа брuto зарада за „запослене без пословодства“ износила је 70.420,69 динара док је најнижа нето зарада износила 51.536,10 динара. Што се тиче највише брuto зараде за „запослене без пословодства“ за посматрани период она је износила 220.374,63 динара, а нето 158.306,63 динара.

Пословодству је у посматраном периоду исплаћена најнижа брuto зарада у износу од 125.134,06 динара, док је најнижа нето зарада износила 89.890,18 динара. Што се тиче највише брuto зараде за пословодство за посматрани период она је износила 145.504,09 динара, а нето 104.169,57 динара.

## 7. СУБВЕНЦИЈЕ И ОСТАЛИ ПРИХОДИ ИЗ БУЏЕТА

У Програму пословања Предузећа за период од 01.01. до 30.06.2023. године за текуће субвенције је планирано укупно 1.468.400.000,00 динара за набавку горива и измирења осталих обавеза предузећа, у складу са Програмом за обезбеђивање дела трошкова по пређеном километру Јавном градском саобраћајном предузећу „Нови Сад“, Нови Сад за 2023. годину – текуће субвенције. У извештајном периоду је реализовано 900.100.000,00 динара у складу са одобреним квотама у буџету града Новог Сада. Разлог веће реализације је авансно повлачење дела средстава. За капиталне субвенције у назначеном периоду планирано је 682.000.000,00 динара. Од тога 603.965.766,43 динара реализовано за инвестицију набавка до 10 нископодних електричних аутобуса и пратеће инфраструктуре за пуњење.

## 8. СРЕДСТВА ЗА ПОСЕБНЕ НАМЕНЕ

У периоду од 01.01. до 30.06.2023. године Предузеће је за репрезентацију утрошило 259.749,00 динара што је у границама планираног износа. За рекламу и пропаганду је утрошено 291.635,00 динара.

За остала средства посебне намене издвојено је 6.945.133,09 динара. Послодавац, уз исплату месечне зараде запосленима, уплаћује репрезентативним синдикатима код послодавца износ од 0,6% на масу средстава исплаћених на име зарада њихових чланова, за потребе превенције радне инвалидности и рекреативни одмор радника сразмерно броју њихових чланова.

За учешће у финансирању едукације запослених, културних, спортских и радно производних такмичења, послодавац је дужан месечно да уплаћује 0,2% на посебан рачун репрезентативних синдиката код послодавца, од укупно неплаћених средстава за зараде свих запослених сходно броју чланова репрезентативних синдиката.

## 9. КРЕДИТНА ЗАДУЖЕНОСТ

У периоду од 01.01. до 30.06.2023. године Предузеће је пословало у складу са раније преузетим облигацијама из уговора о кредитима и редовно измиривало све доспеле обавезе у посматраном периоду са плановима отплате.

## 10. ИЗВЕШТАЈ О ИНВЕСТИЦИЈАМА

За период 01.01. – 30.06.2023. године Предузеће је реализовало инвестиције у износу од 604.737.766,43 динара, од тога 772.000,00 динара из сопствених средстава а из буџета Града 603.965.766,43 динара и то за набавку 10 електричних аутобуса са пратећом инфраструктуром за пуњење. Инвестиције су реализоване у складу са могућностима Предузећа.

## 11. ПОТРАЖИВАЊА, ОБАВЕЗЕ И СУДСКИ СПОРОВИ

Што се тиче потраживања, на дан 30.06.2023. године стање је 40.619.327,28 динара са роком до три месеца, 25.552.382,37 динара од три до дванаест месеци и 6.091.814,14 динара дуже од дванаест месеци.

Обавезе на дан 30.06.2023. до три месеца су износите 365.728.255,63 динара, од три до дванаест месеци 48.581.323,27 динара, а обавезе дуже од дванаест месеци су 26.347.539,66 динара.

Код судских спорова, у посматраном периоду евидентирано је 63 спора у којима је Јавно предузеће тужилац, са укупном вредности спорова 18.224.245,85 динара. У споровима у којима је Јавно предузеће тужена страна вредност је око 48.286.000,00 динара.

Најзначајнији спорови који могу утицати на пословање предузећа су спор са Пулито хигијеном у којем је Јавно предузеће тужена страна и која је вредност спора 7.000.000,00 динара. Такође, радни спорови у укупној вредности од око 3.500.000,00 динара, као и спорови за накнаду штете са укупном вредношћу од око 19.036.000,00 динара као и разни остали спорови у износу од 18.750.000,00 динара могу значајно утицати на пословање предузећа у будућности.

#### IV ЗАКЉУЧНА РАЗМАТРАЊА И НАПОМЕНЕ

Јавно градско саобраћајно предузеће „Нови Сад“ је у посматраном периоду испоштовало све законске рокове за плаћање обавеза према држави (порез на имовину, ПДВ), као и за исплату зарада запосленима, док се обавезе према добављачима и превозницима измирују у складу са могућностима предузећа. Разлог томе су значајна поскупљења погонског горива, уља, мазира и резервних делова, раст каматне стопе, као и пролонгирани негативни ефекти пандемије COVID-19, док су сопствени приходи мањи од планираних. Предузеће је на дан 30.06.2023. године имало неизмирене доспеле обавезе у износу од 440.657.118,56 динара, као и обавезе које нису доспеле у износу од 142.328.895,18 динара што чини укупан дуг од 582.986.013,74 динара. Структура укупног дуга према добављачима је приказана у табели обавезе према добављачима на дан 30.06.2023. године.

Табела: Обавезе према добављачима на дан 30.06.2023. године

у 000 дин.

Добављач	Укупан дуг на дан 30.06.2023. год.	Доспеле обавезе на дан 30.06.2023. год.	Није доспело на дан 30.06.2023. године.
НИС Гаспром Нефт	448.444.896,55	354.110.399,53	94.334.497,02
Остали добављачи	134.541.117,19	86.546.719,03	47.994.398,16
<b>Укупно</b>	<b>582.986.013,74</b>	<b>440.657.118,56</b>	<b>142.328.895,18</b>

Јавно градско саобраћајно предузеће „Нови Сад“ је за период 01.01. – 30.06.2023. године остварило нето губитак у износу од 115.983.923,01 динара. Губитак је настао због мањих прихода остварених у односу на планиране. На губитак је значајно утицао раст трошкова пословања, услед повећања тржишних цена погонског горива, резервних делова као и услуга одржавања.

Руководство и запослени ће се ангажовати на проналажењу начина да се у текућој години остваре већи приходи од продаје услуга што укључује доношење стратегије како би сви путници у аутобусу куповали карту за превоз и како би се санкционисали неовлашћени превозници који саобраћају на линијама ЈГСП-а без регистрованог реда возање.

Датум: 27.07.2023. године

ДИРЕКТОР,  
MSc Иван Радејичић





	Г. ВОССТАВ ДИВИЗАС						
724	Г. ПОСЛЕДИ РАСТЕДИ ПЕРИОДА	104					
725 др. одрж	В. ОДНОКОСНИ ПОРЕСКИ РАСХОДИ ПЕРИОДА	103					
725 одрж одрж	В. ОДНОКОСНИ ПОРЕСКИ ПРИХОДИ ПЕРИОДА	103	55.100				
727	Г. ВНЕШНАЈЕН ЛИЧНА ПРИМАНА ДОС.ОДЛАННА	104					
	В. НЕТО ДОБИТАК	105		490			
	$(109 - 105) - 101 - 101 - 103 - 104 \geq 0$						
	У. НЕТО ГУБИТАК	105	209.871		63.000	115.004	210%
	$(100 - 100 + 101 + 102 - 103 + 104) \geq 0$						
	Л. НЕТО ДОБИТАК КОДИ ПРИПАДА УЧЕШТВОМА БЕЗ ПРАВА КОНТРОЛЕ	107					
	Н. НЕТО ДОБИТАК КОНТРОЛНА МАТРИЧНОМ ПРАВИЛОМ ЛП IV	109					
	О. НЕТО ГУБИТАК КОДИ ПРИПАДА УЧЕШТВОМА БЕЗ ПРАВА КОНТРОЛЕ	109					
	П. НЕТО ГУБИТАК КОДИ ПРИПАДА МАТРИЧНОМ ПРАВИЛОМ ЛП IV	160					
	М. ЗАРНАЦ НА ДОБИЛИ						
	Р. Основно имуносно право	100					
	З. Учество (процентни) одрж одрж одрж	102					

Датум: 27.01.2025г.

М.П.



*Handwritten signature*

*Handwritten mark*

БИЛАНС СТАЊЕ на дан 30.09.2023. године\*

Образложење

у 000 динара

Група јединица, разред	ПОЗИЦИЈА	КОД	Станје на дан 30.12.2022. Претходна година	Подноправљено на дан 30.09.2023. Текућа година	30.09.2023. година*		Промена у односу на претходну годину / однос 30.09.2022.г.
					Поса	Резервације	
1	2	3	4	5	6	7	8
	<b>АКТИВА</b>						
00	<b>A. УПОСАБНА НЕУПОСАБЕН КАПИТАЛ</b>	0001					
	<b>B. СТАЊА ИМОВИНА</b>	0002	8.661.760	6.339.494	4.333.211	6.178.588	58%
01	C. НЕМАТЕРИЈАЛНА ИМОВИНА (0001 + 0008 + 0006 + 0017 + 0000)	0003	31.042	28.601	37.645	38.572	134%
010	1. Упатба у употребу	0004					
011, 012 и 014	2. Патенти, патенти, патенте, патентне услове и патентне саопштења и остали интелектуални имовини	0005	30.000	28.601	36.147	47.119	157%
013	3. Трагови	0006					
015 и 016	4. Нематеријална имовина узета у закуп и нематеријална имовина у прилици	0007	1.042	1.200	1.498	1.453	200%
017	5. Амортизационе резерве	0008					
02	D. НЕКРЕТНОСТ, ПОКРЕТНОСТ И ОБОЈАВА (0000 + 0011 + 0012 + 0013 + 0014 + 0018 + 0019 + 0014)	0009	2.297.990	6.035.490	6.294.914	6.135.386	27%
021, 023 и 024	1. Земљиште и грађевински објекти	0010	1.799.931	2.375.630	2.754.657	2.720.485	15%
021	2. Покретна имовина	0011	2.782.557	3.017.800	3.518.331	3.391.795	12%
024	3. Нематеријална средства	0012	4.600	6.360	8.100	6.091	133%
025 и 027	4. Непокретна имовина узета у закуп и нематеријална имовина узета у закуп	0013	11.316	10.000	15.588	27.258	243%
028 и 028	5. Делови некретности, покретности и опреме, уградњени делови некретности и опреме, изградњени делови	0014	4.231	3.870	4.227	4.458	105%
029 и 030	6. Амортизационе резерве некретности и опреме у закуп	0015					
029 и 030	7. Амортизационе резерве некретности и опреме у иностранству	0016	31.024				
03	E. НЕКРЕТНОСТ, СРЕДСТВА	0017					
04 и 05	F. ДУГОРОЧНИ ФИНАНСИЈСКИ ИНСТРУМЕНТИ И ДУГОРОЧНА ПОТРАЖИВАЊА (0019 + 0020 + 0021 + 0022 + 0023 + 0024 + 0025 + 0026 + 0027)	0018	928	628	602	617	107%
080 и 081, 081 и 080 и 082 и 080	1. Упатба у закуп у првој или другој употреби у иностранству или у закуп у иностранству	0019					
080 и 081, 081 и 080, 082 и 080	2. Упатба у закуп у другој употреби у иностранству	0020					
082, 083 и 081 и 081 и 080	3. Дугорочна потраживања из продајних, закупних и осталих деловних послова и дугорочна потраживања од тих лица у иностранству	0021					
081, 080 и 080, 084 и 080	4. Дугорочна потраживања из продајних, закупних и осталих деловних послова и дугорочна потраживања од тих лица из иностранства	0022					
085 и 080 и 083 и 080	5. Дугорочна потраживања из продајних и закупних делова у иностранству	0023					
085 и 080 и 083 и 080	6. Дугорочна потраживања из продајних и закупних делова у иностранству	0024					
086	7. Дугорочна потраживања из продајних и закупних делова из иностранства из иностранства (у иностранству)	0025					
087	8. Деловна потраживања из продајних и закупних делова у иностранству	0026					
088, 082, 084, 085 и 080	9. Деловна потраживања из продајних и закупних делова у иностранству	0027	928	628	602	617	107%
089 и 090, 091	V. ДУГОРОЧНА АКТИВА И РЕФИНАНСИЈА ИЛИ ПОТРАЖИВАЊА	0028					
09	G. ПОТРАЖИВАЊА ИЛИ ПОТРАЖИВАЊА	0029	635.400	607.410	244.790	1.202.410	237%
0901, 0902 и 0903	H. ДУГОРОЧНА АКТИВА ИЛИ ПОТРАЖИВАЊА (0029 + 0037 + 0038 + 0041 + 0042 + 0025 + 0044)	0030	635.400	607.410	244.790	1.202.410	237%
0901, 0902 и 0903	1. Дугорочна потраживања из продајних и закупних делова у иностранству	0031	100.290	85.580	81.700	99.690	100%
0901	2. Дугорочна потраживања из продајних и закупних делова у иностранству	0032	100.290	85.580	81.700	99.690	100%
0902	3. Дугорочна потраживања из продајних и закупних делова у иностранству	0033					
0903	4. Дугорочна потраживања из продајних и закупних делова у иностранству	0034	0	200	0	200	100%
0904, 0905 и 0904	5. Дугорочна потраживања из продајних и закупних делова у иностранству	0035	2.340	2.100	20	100	4325%
0904, 0905 и 0904	6. Дугорочна потраживања из продајних и закупних делова у иностранству	0036					
0906	7. Дугорочна потраживања из продајних и закупних делова у иностранству	0037					
0907	8. Дугорочна потраживања из продајних и закупних делова у иностранству	0038	30.000	36.250	34.900	45.775	153%
0908	9. Дугорочна потраживања из продајних и закупних делова у иностранству	0039	30.000	36.250	34.900	45.775	153%
0909	1. Дугорочна потраживања из продајних и закупних делова у иностранству	0040	2	1.250	1.500	4.243	212%
0910 и 0911	2. Дугорочна потраживања из продајних и закупних делова у иностранству	0041					
0910 и 0911	3. Дугорочна потраживања из продајних и закупних делова у иностранству	0042					
0910 и 0911	4. Дугорочна потраживања из продајних и закупних делова у иностранству	0043					
0910 и 0911	5. Дугорочна потраживања из продајних и закупних делова у иностранству	0044					
0911, 0912 и 0911	9. ДУГОРОЧНА АКТИВА ИЛИ ПОТРАЖИВАЊА (0040 + 0046 + 0047)	0045	30.000	12.600	152.800	180.535	105%

11, 22 (100-225 и 225 и 22)	1. Средства иностранных валют	0001	18,700	12,900	32,100	181,500	110%
225	2. Депозиты в иностранных валютах на расчетном	0002					
228	3. Депозиты в иностранных валютах в качестве обеспечения	0003	174	108			
31	<b>К. КРАТКОСРОЧНЫЕ ФИНАНСОВЫЕ ПЛАВАНИИ</b> (0010 + 0020 + 0031 + 0032 + 0053 + 0071 + 0055 + 0050)	0010	200100			613,050	
230	1. Краткосрочные кредиты и займы от иностранных организаций	0010					
231	2. Краткосрочные кредиты и займы от государственных органов	0010					
111, 233 (100)	3. Краткосрочные кредиты, полученные от иностранных банков	0031	200100			103,050	
117, 234 (100)	4. Краткосрочные кредиты, полученные от иностранных организаций	0032					
235	5. Краткосрочные кредиты от государственных органов	0053					
236 (100)	6. Краткосрочные кредиты от государственных органов	0071					
237	7. Другие краткосрочные кредиты и займы от иностранных организаций	0055					
238 (100), 239 и 239	8. Средства от операций с ценными бумагами	0006					
32	<b>М. РЕЗЕРВЫ И ПОДОБИНЫЕ ФИНАНСОВЫЕ АКТИВЫ</b>	0007	175,000	221,500	311,800	300,000	612%
33 (100), 34 и 240	<b>М. КРАТКОСРОЧНЫЕ АКТИВЫ БЕЗРИСКОВА</b>	0008	81,500	81,500	71,300	43,500	67%
34	1. УСЛОВИЯ АКТИВЫ - ПОСТОЯННОЕ СОСТОЯНИЕ (0001 + 0002 + 0003 + 0004)	0008	5,288,250	6,713,829	4,872,871	7,454,000	104%
35	<b>М. ВАЛЮТНЫЕ АКТИВЫ</b>	0009	1,288,230	1,294,305	1,235,100	1,241,500	103%
	<b>НАСНОВА</b>						
	<b>А. ЗАПИСИ</b>	0010	1,100,534	1,373,372	1,116,670	1,070,024	97%
36 (100), 37	1. ОСОБЫЕ ЗАПИСИ	0010	522,374	722,230	722,230	922,230	100%
38	2. УЧАСТИЕ В ГОСУДАРСТВЕННЫХ АКТИВАХ	0010					
39	3. ДИВИДЕНДЫ	0010					
40	4. ПРОЦЕНТЫ	0010					
41	5. ДРУГИЕ ЗАПИСИ	0010					
42 (100) (100), 43, 44, 45, 46, 47, 48, 49, 50, 51, 52, 53, 54, 55, 56, 57, 58, 59, 60, 61, 62, 63, 64, 65, 66, 67, 68, 69, 70, 71, 72, 73, 74, 75, 76, 77, 78, 79, 80, 81, 82, 83, 84, 85, 86, 87, 88, 89, 90, 91, 92, 93, 94, 95, 96, 97, 98, 99, 100	6. НЕОПРЕДЕЛЕННЫЕ АКТИВЫ ПО ОСНОВУ ФИНАНСОВЫХ СРЕДСТВ И ДРУГИХ КОМПОНЕНТОВ АКТИВОВ С НЕОПРЕДЕЛЕННЫМ РЕЗУЛЬТАТОМ	0010	2,185,866	2,100,019	3,172,900	2,058,000	90%
43 (100), 44 (100), 45, 46, 47, 48, 49, 50, 51, 52, 53, 54, 55, 56, 57, 58, 59, 60, 61, 62, 63, 64, 65, 66, 67, 68, 69, 70, 71, 72, 73, 74, 75, 76, 77, 78, 79, 80, 81, 82, 83, 84, 85, 86, 87, 88, 89, 90, 91, 92, 93, 94, 95, 96, 97, 98, 99, 100	7. НЕОПРЕДЕЛЕННЫЕ АКТИВЫ ПО ОСНОВУ НЕФИНАНСОВЫХ СРЕДСТВ И ДРУГИХ КОМПОНЕНТОВ АКТИВОВ С ОПРЕДЕЛЕННЫМ РЕЗУЛЬТАТОМ	0010	30,123	10,500	308,311	80,171	41%
49	8. НЕОПРЕДЕЛЕННЫЕ АКТИВЫ (0005 + 0010)	0010	-55912	-11,500	0	0	
340	1. Преподолженные обязательства	0009	35912	-11,500			
341	2. Преподолженные обязательства	0010		-400			
342	3. Преподолженные обязательства	0010					
35	9. УЧАСТИЕ В АКТИВАХ ГОСУДАРСТВ	0011					
36	10. УЧАСТИЕ В АКТИВАХ ГОСУДАРСТВ	0012	1,545,975	1,708,912	1,371,412	1,100,027	107%
37	11. УЧАСТИЕ В АКТИВАХ ГОСУДАРСТВ	0013	1,195,942	1,708,912	1,318,112	1,402,041	117%
38	12. УЧАСТИЕ В АКТИВАХ ГОСУДАРСТВ	0014	554,051		55,888	115,944	20%
39	<b>М. ДОЛГОСРОЧНЫЕ ФИНАНСОВЫЕ АКТИВЫ</b>	0015	1,857,175	1,483,136	1,762,507	1,434,000	104%
40	1. ДОЛГОСРОЧНЫЕ ФИНАНСОВЫЕ АКТИВЫ (0017 + 0018 + 0019)	0016	313,324	212,001	216,100	286,455	100%
401	2. Государственные облигации и другие долговые ценные бумаги	0017	281,324	212,001	211,100	270,454	100%
402	3. Государственные облигации и другие долговые ценные бумаги	0018					
403 (100), 404 (100)	4. Средства от операций с ценными бумагами	0019	18,000	13,000	15,000	16,000	97%
41	<b>Н. ДОЛГОСРОЧНЫЕ ОБЯЗАТЕЛЬСТВА</b>	0020	1,575,034	1,371,136	2,330,013	1,575,451	97%
401	1. Обязательства по займам и кредитам от иностранных организаций	0021					
411 (100) и 412 (100)	2. Долговые кредиты и займы от государственных органов	0022					
411 (100) и 412 (100)	3. Долговые кредиты и займы от государственных органов	0023					
411 и 412 (100)	4. Долговые кредиты, полученные от иностранных организаций	0024	1,081,000	871,210	1,081,000	1,101,000	97%
415 и 416 (100)	5. Долговые кредиты, полученные от государственных органов	0025	441,034	286,926	443,047	444,000	97%
417	6. Другие долговые обязательства от государственных органов	0026					
418	7. Другие долговые обязательства	0027					
419 (100), 420 (100) и 421 (100)	<b>О. ДОЛГОСРОЧНЫЕ НАСНОВА ВНЕШНЯЯ РАЗГРАНИЧЕНА</b>	0028					
420	8. ДОЛЖНОСТИ ПО ОБЯЗАТЕЛЬСТВАМ	0029	289,000	305,000	251,001	200,000	95%
40 (100)	9. ДОЛГОСРОЧНЫЕ ОБЯЗАТЕЛЬСТВА ПО ПРИМАМ КРЕДИТНЫМ ИНСТРУМЕНТАМ	0030	1,042,998	2,526,400	2,447,000	2,360,500	99%
	<b>П. КРАТКОСРОЧНЫЕ ФИНАНСОВЫЕ АКТИВЫ</b>	0031	1,081,000	1,230,016	812,300	1,201,000	94%
467	1. КРАТКОСРОЧНЫЕ ФИНАНСОВЫЕ АКТИВЫ	0032					



**ИЗВЕШТАЈ О ТОКОВИМА ГОТОВИНЕ**  
у периоду од 01.01. до 30.06.2023. године<sup>а</sup>

у МЛД динара

ПОЗИЦИЈА	АОП	Извештај за 01.01.-31.12.2022. Претходна година	Извештај за 01.01.-31.12.2023. Тренутна година	01.01.-30.06.2023. године <sup>а</sup>		Промена показатеља претходног периода према 30.06.2023г.)
				План	Фактички	
1	2			3	4	5
<b>A. ТОКОВИ ГОТОВИНЕ ИЗ ПОСРЕДОВАЊА АКТИВНОСТИ</b>						
<b>I. Приходи готовине из посредавања активностима (I - II + 4)</b>	3000	4,095,104	8,708,744	3,000,310	2,770,207	92%
1. Приходи из кредитних трансакција	3000	2,108,549	2,900,101	1,400,000	1,678,420	79%
2. Приходи из кредитних трансакција из иностранства	3001					
3. Приходи из кредитних трансакција из иностранства	3004	0	0	0	0	0%
4. Приходи из кредитних трансакција из иностранства	3008	1,998,761	2,900,101	1,399,999	1,678,420	111%
<b>II. Издаци готовине из посредавања активностима (II - III)</b>	3005	8,707,001	4,171,874	2,481,128	2,425,149	104%
1. Издаци из кредитних трансакција у иностранству	3007	1,497,602	1,901,701	577,059	678,760	108%
2. Издаци из кредитних трансакција из иностранства	3008	0	0			
3. Издаци из кредитних трансакција из иностранства	3009	2,150,718	2,360,701	1,298,893	1,283,237	99%
4. Издаци из кредитних трансакција из иностранства	3013	37,689	32,479	14,501	31,336	147%
5. Издаци из кредитних трансакција из иностранства	3014	38,790	32,601	6,502	11,474	176%
6. Издаци из кредитних трансакција из иностранства	3015					
7. Издаци из кредитних трансакција из иностранства	3016	5,706	47,600	131,510	750,400	99%
8. Издаци из кредитних трансакција из иностранства	3017	40,019	38,001	10,001	33,731	84%
III. Издаци из готовине из посредавања активностима (III - IV)	3018	377,027	1,176,004	455,173	643,100	12%
<b>IV. Издаци из готовине из посредавања активностима (IV - V)</b>	3019					
<b>B. ТОКОВИ ГОТОВИНЕ ИЗ АКТИВНОСТИ НЕПРЕДУЗИМАЊА</b>						
<b>I. Приходи готовине из посредавања неинвестирања (I - II + 4)</b>	3020	456,238	0	38	380,851	102,947%
1. Приходи из кредитних трансакција	3020					
2. Приходи из кредитних трансакција из иностранства	3021					
3. Приходи из кредитних трансакција из иностранства	3022					
4. Приходи из кредитних трансакција из иностранства	3023	456,238	0	38	380,851	102,947%
5. Приходи из кредитних трансакција из иностранства	3024					
6. Приходи из кредитних трансакција из иностранства	3025	232,070	1,000,000	899,210	94,870	4%
7. Приходи из кредитних трансакција из иностранства	3026	604,000		200,000		
8. Приходи из кредитних трансакција из иностранства	3027					
9. Приходи из кредитних трансакција из иностранства	3028	424,000	1,000,000	899,200		0%
<b>II. Издаци из готовине из посредавања неинвестирања (II - III)</b>	3029					
<b>III. Издаци из готовине из посредавања неинвестирања (III - IV)</b>	3030	125,014	0	0	0	
1. Издаци из кредитних трансакција	3030					
2. Издаци из кредитних трансакција из иностранства	3031					
3. Издаци из кредитних трансакција из иностранства	3032					
4. Издаци из кредитних трансакција из иностранства	3033					
5. Издаци из кредитних трансакција из иностранства	3034					
6. Издаци из кредитних трансакција из иностранства	3035					
7. Издаци из кредитних трансакција из иностранства	3036	125,014				
<b>IV. Издаци из готовине из посредавања неинвестирања (IV - V)</b>	3037	284,280	148,542	76,171	74,171	90%
1. Издаци из кредитних трансакција	3038					
2. Издаци из кредитних трансакција из иностранства	3039					
3. Издаци из кредитних трансакција из иностранства	3040	148,542	148,542	76,171	74,171	100%
4. Издаци из кредитних трансакција из иностранства	3041					
5. Издаци из кредитних трансакција из иностранства	3042					
6. Издаци из кредитних трансакција из иностранства	3043	125,000				
7. Издаци из кредитних трансакција из иностранства	3044	200,000				
8. Издаци из кредитних трансакција из иностранства	3045					
9. Издаци из кредитних трансакција из иностранства	3046					
10. Издаци из кредитних трансакција из иностранства	3047	148,272	148,540	76,171	74,171	100%
<b>V. Приходи из готовине из посредавања неинвестирања (V - VI)</b>	3048	4,677,816	8,388,810	3,100,330	3,071,368	103%
<b>VI. Издаци из готовине из посредавања неинвестирања (VI - VII)</b>	3049	4,658,791	3,700,190	3,107,807	3,401,783	91%
<b>VII. НЕТО ПРИЛИВИ ГОТОВИНЕ (VII - VIII) ± 0</b>	3050		688		632,885	
<b>VIII. НЕТО ОДЛИВИ ГОТОВИНЕ (VIII - IX) ± 0</b>	3051	281,557		18,682		0%
<b>IX. ГОТОВИНА НА ПОЧЕТКУ ПЕРИОДА</b>	3052	466,574	210,930	210,930	176,688	90%
<b>X. ПОЗИТИВНЕ КУРСНЕ РАЗЛИКЕ ПО ОСНОВУ ПЕРИОДА НА ГОТОВИНЕ</b>	3053	0,000	0,000	0,000	0,000	0%
<b>XI. НЕГАТИВНЕ КУРСНЕ РАЗЛИКЕ ПО ОСНОВУ ПЕРИОДА НА ГОТОВИНЕ</b>	3054	0,000	0,000	0,000	0,000	0%
<b>XII. ГОТОВИНА НА КРАЈУ ПЕРИОДА</b> (3050 + 3051 + 3052 + 3053 - 3054)	3055	176,688	221,518	280,530	899,881	102%



Handwritten signature or initials in blue ink.

## ТРОШКОВИ ЗАПИСЛЕНИХ

У ДИВЕРЗИЈИ

Р. бр.	Трошкови запислених	Резултатив 81.01-31.32.2023. Препознати приходи	Валута са 81.01-31.32.2023. Трошкови валута	81.01-30.06.2023. година*		Процент реализације резултатива / валута 30.06.2023.г.
				Датум	Резултатив	
1.	Маса (8.750) жерела (жерака по одређеном количинама пореза и депозитима на БРУТО) издвојених	1.262.881.596,94	1.490.823.965,08	10.5.23.25.12	720.697.093,57	95%
2.	Маса БРУТО 1 жерела (жерака) од припадајућих порезом и депозитима на БРУТО запослених	1.739.011.728,97	3.570.727.729,14	1.066.067.263,37	1.017.342.767,06	95%
3.	Маса БРУТО 2 жерела (жерака) од припадајућих порезом и депозитима на БРУТО запослених	2.074.214.305,97	2.452.887.826,40	1.262.742.308,69	1.190.925.921,12	94%
4.	Број запислених по категорији енциклопедије - УКУПНО*	1.289	1.203	1.200	1.283	99%
4.1.	на микрофилм носачу	1.094	1.109	1.109	1.092	90%
4.2.	на одређено време	195	191	191	203	106%
5.	Напомене поштовог о. жеру	1.287.998,48	2.008.000,00	1.000.000,00	1.312.305,64	151%
6.	Број превозних наклада по утичку о. жеру	2	2	2	2	100%
7.	Напомена поштовог утичка о. жеру					
8.	Број превозних наклада по аутоматским утичкима					
9.	Напомена по утичку о. припремљених и поштомених посланица					
10.	Број превозних наклада по утичку о. припремљених и поштомених посланица					
11.	Напомена (важноста) записли по основу остатак утичка о. жеру					
12.	Број превозних наклада по основу остатак утичка о. жеру					
13.	Износак ванконтиненталне туристике					
14.	Број чланова постављених					
15.	Напомена ванконтиненталне туристике о. жеру					
16.	Број чланова утичка о. жеру					
17.	Напомена члановима ванконтиненталне туристике о. жеру	1.404.803,25	1.424.051,56	712.003,28	694.442,50	68%
18.	Број чланова ванконтиненталне туристике о. жеру	3	3	3	3	100%
19.	Процент отпосланих на писмо и са писмом	17.131.919,27	17.000.000,00	8.230.000,00	6.165.261,29	73%
20.	Износак на службеном путу	6.000				
21.	Напомена прихода на службеном путу	792.610,82	610.000,00	385.000,00	218.685,67	72%
22.	Отпосланих на писмо и са писмом	28.128.746,94	6.576.066,63	3.667.307,26	6.102.240,83	76%
23.	Број превозних	46	18	7	15	21%
24.	Укупна вредност	58.846.565,43	29.979.465,05	12.615.327,19	11.293.168,90	97%

25	Итого расходов	183	130	57	47	82%
26	Субсидии и ассигнования					
27	Платные услуги и прочие расходы	6 371 243,06	5 000 000,00	2 500 000,00	3 485 628,63	55%
28	Списания					
29	Остатки на начало периода исполнения и исполнения федерального бюджета	73 861 094,47	45 000 000,00	32 500 000,00	31 601 128,22	99%
30	Траншевые средства федерального бюджета					

Итого: 183


  
 О.А. Латыпова

TR

## ДИНАМИКА ЗАПОСЛЕНИХ

Р. бр.	Основ причина / пријема кадрова	Број запослених на посређено време		Број запослених на одређено време		Број запослених по основу уговора (раз или радни односи)		
		Укупан број	Број жена мушкараца	Број жена мушкараца	Број жена мушкараца	Укупан број	Број жена мушкараца	Број жена мушкараца
	Стање на дан 31.03.2023. године*	1.091		192		2		
	Одлив кадрова	12		11				
1.	смрт	3						
2.	пензија	6		1				
3.	спиритум			3				
4.	истек рока на који је радни однос заснован			7				
5.	отказ на уговор о раду	1						
6.	исплаћено	2						
7.	прематан са одређења на извршење							
...								
	Пријем	3		12				
1.	повшав обави посла			12				
2.	камена за боловање и исплаћено							
3.	споразумни прелазак							
4.	пријем на посређено време на одобрењу Комисије							
5.	пријем по суленој процедури	1						
6.	повратак са јавне функције							
7.	повратак са исплаћеног одсуства	2						
...	Стање на дан 30.06.2023. године*	1.082		203		2	0	2
	Стање на дан 30.06.2023. године**	1.092	160	922	166	2	0	2



## Расход планированных и выплаченных зарплат у периоду 01.01. до 30.06.2023\*

у денарама

	Плани		Реализација		
	Бруто 1	Нето	Бруто 1	Нето	
Занесени без последства	Највиша појединачна зарплата	45.731,65	70.420,69	51.526,10	
	Највиша појединачна зарплата	194.185,91	139.510,72	158.306,63	
	Процентна зарплата	128.335,22	92.621,19	134.157,00	96.593,04
Половољство	Највиша појединачна зарплата	172.699,54	124.343,67	125.134,06	89.890,18
	Највиша појединачна зарплата	172.699,54	127.584,54	145.504,09	104.169,57
	Процентна зарплата	172.699,54	125.964,11	138.507,70	99.265,10

Датум: 21.07.2023.г.

М.П.



## ПРИХОДИ ИЗ БУДЖЕТА

Наименование	План за 2023. годину (текући година)				План за 2023. годину (преостало из прошлог година)
	Економска класификација	Извор (РС, АП или ЛРС)	01.01. до 31.03.	01.01. до 30.06.	
Субвенције, доприноси и доприноси		Буджет (РС, АП или ЛРС)	125.000.000,00	1.408.400.000,00	0
Доходи од продаје имовине*		УКУПНО:	125.000.000,00	1.408.400.000,00	0
					0

\*Износници за приходе из буџета је потребно навести на основу верификованог података.

Приходи из буџета	Економска класификација	Буџет (РС, АП или ЛРС)	Платирико	Реализација за период 01.01. - 30.06.2023. године*		Извршење	План за текући период преостало из прошлог година
				Привреша из буџета	Реализација (промена)		
1	2	3	4	5	6	7	8
Субвенције, доприноси и доприноси		Буджет (РС, АП или ЛРС)	1.468.400.000,00	1.474.888.970,00	1.074.888.970,00	4 (2-3)	0
Доходи						0,00	0
Доходи							
Доходи							
Доходи							
УКУПНО:		УКУПНО:	1.468.400.000,00	1.474.888.970,00	1.074.888.970,00	0,00	0

Датум: 27.07.2023.г.

МЛП,




СРЕДСТВА ЗА ПОСЕБНЕ НАМЕНЕ

у динаrima

Р. бр.	Вид издана	План за 01.01-31.12.2022. Прегледна година		План за 01.01-31.12.2023. Текућа година		01.01 - 30.06.2023. година <sup>а</sup>		Процент реализације (реализација / план 20.08.2023.)
		Износ	Процент	Износ	Процент	Износ	Процент	
1.	Својоресурсно							
2.	Донације							
3.	Хуманитарне активности							
4.	Својоресурсна							
5.	Репрезентација	520.000,00		555.709,24		360.000,00	259.749,00	100%
6.	Резултати и пројекти	3.090.000,00		1.465.635,03		1.410.000,00	291.635,00	21%
7.	Остало	7.000.000,00		11.190.836,28		6.000.000,00	6.985.133,09	116%

Редни број	Својоресурсно		Донације		Хуманитарне активности				
	1	2	3	4	5	6	7	8	9
	Примати	Износ	Процент	Примати	Износ	Примати	Износ	Примати	Износ
1									
2									
3									
4									
5									
6									
7									
8									
9									
10									


  
 М.П.

**РАС' ДЕЛА ОСТВАРЕНЕ ДОБИТНИ / ПОКРИЊЕ ГУБИНИ**

ОДЛУКЕ О РАСПОДЕЛИ ОСТВАРЕНЕ ДОБИТНИ ИЛИ ПОКРИЊЕ ГУБИНА

Година / субјект из послова из прошле године	Првонам дана				Крајна стања			Чиста резултат			Разлика остварене добити / поврне губитка		
	Датум доношења одлуке	Број власника ИО / Скупштина	Датум доношења одлуке	Број власника који је добио одлуку остваривши својим делом	Добитак / Губитак	Укупна остварена добит (у динарима) (у милионима)	% добити	Износ (у динарима)	% добити	Износ (у динарима)	Износ добити	Износ (у динарима)	Износ
2018					Губитак	202.944,148							
2019	30.07.2020. 17.11.2020.	13/056 34/026	01.10.2020. 20.11.2020.	34-4/02026 34-6/91/2020/7	Добитак	28.000.996	0%	3.110	100%	28.003.698			Добит је реализована на покриве губитка из прошле године
2020					Губитак	91.331.806							
2021					Губитак	265.770.848							
2022					Губитак	219.072.197							

Напомена: Губитак је попуњен табелу за последњих пет година

**УПЛАТЕ У БУЏЕТ ПО ОСНОВУ ОДЛУКА О РАСПОДЕЛИ ДОБИТНИ**

Година уплате	Уплата по основу добити		Остале уплате	
	Износ	Датум уплате	Број уплате	Износ
2022				
	= Укупно			
2021				
	= Укупно			
2020	2.998	30.11.2020.	34-4/02026/1 34-6/21/2020/11	Добит из претходних година (2019. година)
	= Укупно			
2019				
	= Укупно			
2018				
	= Укупно			

Датум: 17.04.2023.

Стр. 1/1





ГОТОВИНСКИ ЕКВИВАЛЕНТИ И ГОТОВИНА

СТАЊЕ НА ДАН	АОО	Врста средстава (текући рачун, банкарн, депозити рачун, депозити...)	Име банке	Износ у динарима	Износ у динарима
1	2	3	4	5	6
31.12.2022. (преходна година)	008	Текући рачун динарски	Београд, Београд, ОТП, АИК, Комерцијална, Поштомата адијанонна	175.867.847,35	
	008	Банкарна			
	008	Текући рачун динарски			
	Укупно у динарима				
31.03.2023.	008	Текући рачун динарски	Београд, Београд, ОТП, АИК, Комерцијална, Поштомата адијанонна	224.365.025,89	
	008	Банкарна			
	008	Текући рачун динарски			
	Укупно у динарима				
30.06.2023.	008	Текући рачун динарски	Београд, Београд, ОТП, АИК, Комерцијална, Поштомата адијанонна	154.780.824,48	
	008	Банкарна			
	008	Текући рачун динарски			
	Укупно у динарима				
30.09.2023.	008	Текући рачун динарски	Београд, Београд, ОТП, АИК, Комерцијална, Поштомата адијанонна	869.869.600,79	
	008	Банкарна			
	008	Текући рачун динарски			
	Укупно у динарима				
31.12.2023.	008	Текући рачун динарски	Београд, Београд, ОТП, АИК, Комерцијална, Поштомата адијанонна		
	008	Банкарна			
	008	Текући рачун динарски			
	Укупно у динарима				









№	Сфера и институционална структура	2023	2025	10,000	4,200	10,000	10,000	Составни средства	
								Пулус	Д
19	Сфера и институционална структура	2023	2025	10,000	4,200	10,000	10,000	Пулус	0
								Д	0
20	Работна заплата и други	2023	2025	6,000	3,000	6,000	6,000	Пулус	0
								Д	0
21	Стажификанса	2023	2025	5,000	2,500	5,000	5,000	Пулус	0
								Д	0
22	Сфера и институционална структура	2023	2025	15,000	5,000	15,000	15,000	Пулус	0
								Д	0
23	Арт и млади и неформални организациони структури	2023	2025	70	70	70	70	Пулус	0
								Д	0
24	Работна заплата и други	2023	2025	600	300	600	600	Пулус	0
								Д	0
25	Мислене и институционална структура	2023	2025	100	100	100	100	Пулус	0
								Д	0
26	Сфера и институционална структура	2023	2025	400	200	400	400	Пулус	0
								Д	0
27	Сфера и институционална структура	2023	2025	900	450	900	900	Пулус	0
								Д	0
28	Сфера и институционална структура	2023	2025	400	200	400	400	Пулус	0
								Д	0

											Годов:					
											€	0				
32	Средств на расход (в рублях)	2023	600	Составил средства	Выпуск	0	300	0	400	0	400	0				
					Положила средства											
					Средства бюджета (по источнику)		300					400				400
33	Всего выданы (в рублях)	2023	600	Составил средства	Выпуск	0	200	0	400	0	400	0				
					Положила средства											
					Средства бюджета (по источнику)		200	375	0	500		500				500
34	Итого выданы (за указание)	2023	600	Составил средства	Выпуск	0	250	275	250	0	500	0				
					Положила средства											
					Средства бюджета (по источнику)		250	650	0	900		900				900
35	Получил за безвозмездный контракт	2023	600	Составил средства	Выпуск	0	0	0	0	0	0	0				
					Положила средства											
					Средства бюджета (по источнику)							0				0
36	Проблема от ст. отгрузки взыскания и возврата	2023	600	Составил средства	Выпуск	0	0	0	0	0	0	0				
					Положила средства											
					Средства бюджета (по источнику)							0				0
37	Возврат за указание	2023	200	Составил средства	Выпуск	0	0	0	0	0	0	0				
					Положила средства											
					Средства бюджета (по источнику)							0				0
38	4000 абрик в общей категории средств бюджетного сектора	2023	40	Составил средства	Выпуск	0	0	0	0	0	0	0				
					Положила средства											
					Средства бюджета (по источнику)							0				0
39	Губернаторские льготы	2023	400	Составил средства	Выпуск	0	0	0	0	0	0	0				
					Положила средства											
					Средства бюджета (по источнику)							0				0
40	Прочие расходы	2023	300	Составил средства	Выпуск	0	0	0	0	0	0	0				
					Положила средства											
					Средства бюджета (по источнику)							0				0
41	Итого, сумма владения за бюджетный сектор	2023	600	Составил средства	Выпуск	0	0	0	0	0	0	0				
					Положила средства											
					Средства бюджета (по источнику)							0				0





## ПОТРАЖИВАЊА, ОБАВЕZE И СУДСКИ СПОРОВИ

## ПОТРАЖИВАЊА за 2023. годину\*

у динарима

Потраживања (стање на последњи дан извештаја)	на дан 31.03.2023.	на дан 30.06.2023.	на дан 30.09.2023.	на дан 31.12.2023.
до 3 месеца	51.145.766,61	40.619.327,28		
од 3 месеца до 12 месеци	32.175.270,18	25.552.382,37		
дуже од 12 месеци	7.669.754,15	6.091.814,14		
<b>УКУПНО:</b>	<b>90.990.790,95</b>	<b>72.263.523,79</b>		

\* година за коју се извештај саставља

## ОБАВЕZE за 2023. годину\*

у динарима

Неизмирене обавезе (стање на последњи дан извештаја)	на дан 31.03.2023.	на дан 30.06.2023.	на дан 30.09.2023.	на дан 31.12.2023.
до 3 месеца	189.941.265,97	365.728.255,63		
од 3 месеца до 12 месеци	41.771.078,85	48.541.323,27		
дуже од 12 месеци	34.773.610,39	26.347.539,66		
<b>УКУПНО:</b>	<b>266.485.954,21</b>	<b>440.617.118,56</b>		

\* година за коју се извештај саставља

## СУДСКИ СПОРОВИ

у динарима

	Број спорова где је јавно предузеће страна која тужи	Укупна вредност спорова**	Број спорова где је јавно предузеће тужена страна	Укупна вредност спорова**
Укупан број спорова у 2023*	63	18.234.245,85	286	48.286.000,00

\* година за коју се извештај саставља

у динарима

	Опис спора*	Укупна вредност спора**
	ПУЛНИТО ХИГИЈЕНА - тужба за накнаду штете	7.000.000,00
	-ДНИ СПОРОВИ - разлика у зарплати	3.500.000,00
	СПОРОВИ У ВЕЗИ ВАЛНАДЕ ШТЕТЕ	19.036.000,00
	ОСТАЛИ СПОРОВИ	18.750.000,00

\* Неколико је навести и описати спорове од значаја за предузеће (инјекци, изјеритивнији, спорови који могу утицати на пословање и резултате предузећа), опис спора, извести о њиховом статусу (активни, разни спорови...) као и друга обавештења од значаја.

\*\* Укупна вредност спорова обухвата главни тужбени захтев и споредне тужбене захтеве.  
Датум: 27.07.2023.г.

М.П.



# Извештај о инвестицијама

Образац 18

Редни број	Назив инвестиције	Година реализације инвестиционог пројекта	Година изградње објекта	Укупна вредност инвестиционог пројекта	Издатком одржаном до краја 2023. године	План и реализација 2023. године						План изградње до краја 2023. године	
						План 2023. године	Реализација 2023. године	План 2023. године	Реализација 2023. године	План 2023. године	Реализација 2023. године		План 2023. године
1	Надградња 10-напонске електроенергетске инфраструктуре за приватна предузећа	2022	2023	600.000	62.716	0	0	600.000	62.716	0	0	600.000	62.716
2	Инвестициони капитални пројекти за приватна предузећа у БДУ подручјама	2022	2023	10.000		0	0	10.000		0	0	10.000	
3	Надградња водних и отпадних вода у БДУ подручјама	2022	2023	4.000		0	0	4.000		0	0	4.000	
4	Безбедна водостранска и отпадна вода у БДУ подручјама	2022	2023	3.000		0	0	3.000		0	0	3.000	
5	Уградња и изградња електроенергетске инфраструктуре у БДУ подручјама	2022	2023	3.000		0	0	3.000		0	0	3.000	
6	Надградња електроенергетске инфраструктуре у БДУ подручјама	2022	2023	3.000		0	0	3.000		0	0	3.000	
7	Надградња електроенергетске инфраструктуре у БДУ подручјама	2022	2023	1.000		0	0	1.000		0	0	1.000	
8	Безбедна водостранска и отпадна вода у БДУ подручјама	2022	2023	1.000		0	0	1.000		0	0	1.000	
<b>Укупно:</b>						0	0	0	0	0	0	0	0
<b>Додатни подаци:</b>						0	0	0	0	0	0	0	0

NE



№	Субъект деятельности (наименование)	2023	2024	2025	2026	2027	2028	2029	2030	2031	2032	2033	2034	2035	2036	2037	2038	2039	2040	2041	2042	2043	2044	2045	2046	2047	2048	2049	2050	2051	2052	2053	2054	2055	2056	2057	2058	2059	2060	2061	2062	2063	2064	2065	2066	2067	2068	2069	2070	2071	2072	2073	2074	2075	2076	2077	2078	2079	2080	2081	2082	2083	2084	2085	2086	2087	2088	2089	2090	2091	2092	2093	2094	2095	2096	2097	2098	2099	2100	2101	2102	2103	2104	2105	2106	2107	2108	2109	2110	2111	2112	2113	2114	2115	2116	2117	2118	2119	2120	2121	2122	2123	2124	2125	2126	2127	2128	2129	2130	2131	2132	2133	2134	2135	2136	2137	2138	2139	2140	2141	2142	2143	2144	2145	2146	2147	2148	2149	2150	2151	2152	2153	2154	2155	2156	2157	2158	2159	2160	2161	2162	2163	2164	2165	2166	2167	2168	2169	2170	2171	2172	2173	2174	2175	2176	2177	2178	2179	2180	2181	2182	2183	2184	2185	2186	2187	2188	2189	2190	2191	2192	2193	2194	2195	2196	2197	2198	2199	2200	2201	2202	2203	2204	2205	2206	2207	2208	2209	2210	2211	2212	2213	2214	2215	2216	2217	2218	2219	2220	2221	2222	2223	2224	2225	2226	2227	2228	2229	2230	2231	2232	2233	2234	2235	2236	2237	2238	2239	2240	2241	2242	2243	2244	2245	2246	2247	2248	2249	2250	2251	2252	2253	2254	2255	2256	2257	2258	2259	2260	2261	2262	2263	2264	2265	2266	2267	2268	2269	2270	2271	2272	2273	2274	2275	2276	2277	2278	2279	2280	2281	2282	2283	2284	2285	2286	2287	2288	2289	2290	2291	2292	2293	2294	2295	2296	2297	2298	2299	2300	2301	2302	2303	2304	2305	2306	2307	2308	2309	2310	2311	2312	2313	2314	2315	2316	2317	2318	2319	2320	2321	2322	2323	2324	2325	2326	2327	2328	2329	2330	2331	2332	2333	2334	2335	2336	2337	2338	2339	2340	2341	2342	2343	2344	2345	2346	2347	2348	2349	2350	2351	2352	2353	2354	2355	2356	2357	2358	2359	2360	2361	2362	2363	2364	2365	2366	2367	2368	2369	2370	2371	2372	2373	2374	2375	2376	2377	2378	2379	2380	2381	2382	2383	2384	2385	2386	2387	2388	2389	2390	2391	2392	2393	2394	2395	2396	2397	2398	2399	2400	2401	2402	2403	2404	2405	2406	2407	2408	2409	2410	2411	2412	2413	2414	2415	2416	2417	2418	2419	2420	2421	2422	2423	2424	2425	2426	2427	2428	2429	2430	2431	2432	2433	2434	2435	2436	2437	2438	2439	2440	2441	2442	2443	2444	2445	2446	2447	2448	2449	2450	2451	2452	2453	2454	2455	2456	2457	2458	2459	2460	2461	2462	2463	2464	2465	2466	2467	2468	2469	2470	2471	2472	2473	2474	2475	2476	2477	2478	2479	2480	2481	2482	2483	2484	2485	2486	2487	2488	2489	2490	2491	2492	2493	2494	2495	2496	2497	2498	2499	2500	2501	2502	2503	2504	2505	2506	2507	2508	2509	2510	2511	2512	2513	2514	2515	2516	2517	2518	2519	2520	2521	2522	2523	2524	2525	2526	2527	2528	2529	2530	2531	2532	2533	2534	2535	2536	2537	2538	2539	2540	2541	2542	2543	2544	2545	2546	2547	2548	2549	2550	2551	2552	2553	2554	2555	2556	2557	2558	2559	2560	2561	2562	2563	2564	2565	2566	2567	2568	2569	2570	2571	2572	2573	2574	2575	2576	2577	2578	2579	2580	2581	2582	2583	2584	2585	2586	2587	2588	2589	2590	2591	2592	2593	2594	2595	2596	2597	2598	2599	2600	2601	2602	2603	2604	2605	2606	2607	2608	2609	2610	2611	2612	2613	2614	2615	2616	2617	2618	2619	2620	2621	2622	2623	2624	2625	2626	2627	2628	2629	2630	2631	2632	2633	2634	2635	2636	2637	2638	2639	2640	2641	2642	2643	2644	2645	2646	2647	2648	2649	2650	2651	2652	2653	2654	2655	2656	2657	2658	2659	2660	2661	2662	2663	2664	2665	2666	2667	2668	2669	2670	2671	2672	2673	2674	2675	2676	2677	2678	2679	2680	2681	2682	2683	2684	2685	2686	2687	2688	2689	2690	2691	2692	2693	2694	2695	2696	2697	2698	2699	2700	2701	2702	2703	2704	2705	2706	2707	2708	2709	2710	2711	2712	2713	2714	2715	2716	2717	2718	2719	2720	2721	2722	2723	2724	2725	2726	2727	2728	2729	2730	2731	2732	2733	2734	2735	2736	2737	2738	2739	2740	2741	2742	2743	2744	2745	2746	2747	2748	2749	2750	2751	2752	2753	2754	2755	2756	2757	2758	2759	2760	2761	2762	2763	2764	2765	2766	2767	2768	2769	2770	2771	2772	2773	2774	2775	2776	2777	2778	2779	2780	2781	2782	2783	2784	2785	2786	2787	2788	2789	2790	2791	2792	2793	2794	2795	2796	2797	2798	2799	2800	2801	2802	2803	2804	2805	2806	2807	2808	2809	2810	2811	2812	2813	2814	2815	2816	2817	2818	2819	2820	2821	2822	2823	2824	2825	2826	2827	2828	2829	2830	2831	2832	2833	2834	2835	2836	2837	2838	2839	2840	2841	2842	2843	2844	2845	2846	2847	2848	2849	2850	2851	2852	2853	2854	2855	2856	2857	2858	2859	2860	2861	2862	2863	2864	2865	2866	2867	2868	2869	2870	2871	2872	2873	2874	2875	2876	2877	2878	2879	2880	2881	2882	2883	2884	2885	2886	2887	2888	2889	2890	2891	2892	2893	2894	2895	2896	2897	2898	2899	2900	2901	2902	2903	2904	2905	2906	2907	2908	2909	2910	2911	2912	2913	2914	2915	2916	2917	2918	2919	2920	2921	2922	2923	2924	2925	2926	2927	2928	2929	2930	2931	2932	2933	2934	2935	2936	2937	2938	2939	2940	2941	2942	2943	2944	2945	2946	2947	2948	2949	2950	2951	2952	2953	2954	2955	2956	2957	2958	2959	2960	2961	2962	2963	2964	2965	2966	2967	2968	2969
---	-------------------------------------	------	------	------	------	------	------	------	------	------	------	------	------	------	------	------	------	------	------	------	------	------	------	------	------	------	------	------	------	------	------	------	------	------	------	------	------	------	------	------	------	------	------	------	------	------	------	------	------	------	------	------	------	------	------	------	------	------	------	------	------	------	------	------	------	------	------	------	------	------	------	------	------	------	------	------	------	------	------	------	------	------	------	------	------	------	------	------	------	------	------	------	------	------	------	------	------	------	------	------	------	------	------	------	------	------	------	------	------	------	------	------	------	------	------	------	------	------	------	------	------	------	------	------	------	------	------	------	------	------	------	------	------	------	------	------	------	------	------	------	------	------	------	------	------	------	------	------	------	------	------	------	------	------	------	------	------	------	------	------	------	------	------	------	------	------	------	------	------	------	------	------	------	------	------	------	------	------	------	------	------	------	------	------	------	------	------	------	------	------	------	------	------	------	------	------	------	------	------	------	------	------	------	------	------	------	------	------	------	------	------	------	------	------	------	------	------	------	------	------	------	------	------	------	------	------	------	------	------	------	------	------	------	------	------	------	------	------	------	------	------	------	------	------	------	------	------	------	------	------	------	------	------	------	------	------	------	------	------	------	------	------	------	------	------	------	------	------	------	------	------	------	------	------	------	------	------	------	------	------	------	------	------	------	------	------	------	------	------	------	------	------	------	------	------	------	------	------	------	------	------	------	------	------	------	------	------	------	------	------	------	------	------	------	------	------	------	------	------	------	------	------	------	------	------	------	------	------	------	------	------	------	------	------	------	------	------	------	------	------	------	------	------	------	------	------	------	------	------	------	------	------	------	------	------	------	------	------	------	------	------	------	------	------	------	------	------	------	------	------	------	------	------	------	------	------	------	------	------	------	------	------	------	------	------	------	------	------	------	------	------	------	------	------	------	------	------	------	------	------	------	------	------	------	------	------	------	------	------	------	------	------	------	------	------	------	------	------	------	------	------	------	------	------	------	------	------	------	------	------	------	------	------	------	------	------	------	------	------	------	------	------	------	------	------	------	------	------	------	------	------	------	------	------	------	------	------	------	------	------	------	------	------	------	------	------	------	------	------	------	------	------	------	------	------	------	------	------	------	------	------	------	------	------	------	------	------	------	------	------	------	------	------	------	------	------	------	------	------	------	------	------	------	------	------	------	------	------	------	------	------	------	------	------	------	------	------	------	------	------	------	------	------	------	------	------	------	------	------	------	------	------	------	------	------	------	------	------	------	------	------	------	------	------	------	------	------	------	------	------	------	------	------	------	------	------	------	------	------	------	------	------	------	------	------	------	------	------	------	------	------	------	------	------	------	------	------	------	------	------	------	------	------	------	------	------	------	------	------	------	------	------	------	------	------	------	------	------	------	------	------	------	------	------	------	------	------	------	------	------	------	------	------	------	------	------	------	------	------	------	------	------	------	------	------	------	------	------	------	------	------	------	------	------	------	------	------	------	------	------	------	------	------	------	------	------	------	------	------	------	------	------	------	------	------	------	------	------	------	------	------	------	------	------	------	------	------	------	------	------	------	------	------	------	------	------	------	------	------	------	------	------	------	------	------	------	------	------	------	------	------	------	------	------	------	------	------	------	------	------	------	------	------	------	------	------	------	------	------	------	------	------	------	------	------	------	------	------	------	------	------	------	------	------	------	------	------	------	------	------	------	------	------	------	------	------	------	------	------	------	------	------	------	------	------	------	------	------	------	------	------	------	------	------	------	------	------	------	------	------	------	------	------	------	------	------	------	------	------	------	------	------	------	------	------	------	------	------	------	------	------	------	------	------	------	------	------	------	------	------	------	------	------	------	------	------	------	------	------	------	------	------	------	------	------	------	------	------	------	------	------	------	------	------	------	------	------	------	------	------	------	------	------	------	------	------	------	------	------	------	------	------	------	------	------	------	------	------	------	------	------	------	------	------	------	------	------	------	------	------	------	------	------	------	------	------	------	------	------	------	------	------	------	------	------	------	------	------	------	------	------	------	------	------	------	------	------	------	------	------	------	------	------	------	------	------	------	------	------	------	------	------	------	------	------	------	------	------	------	------	------	------	------	------	------	------	------	------	------	------	------	------	------	------	------	------	------	------	------	------	------	------	------	------	------	------	------	------	------	------	------	------	------	------	------	------	------	------	------	------	------	------	------	------	------	------	------	------







